



याङवरक गाउँपालिका
गाउँ कार्यपालिकाको कार्यालय



(आर्थिक विकास शाखा)
कृषि ईकाइ

थर्पु, पाँचथर
कोशी प्रदेश, नेपाल
मिति : २०८१/०८/०९

सूचना नं : २९

ने.स. ११४५ कछलागा, नवमी आईतवार

विषय : कृषि चुन वितरण सम्बन्धी सूचना ।

प्रस्तुत विषयमा, यस याङवरक गाउँपालिका कृषि विकास शाखाको आ.व. २०८१/०८२ को स्वीकृत कृषि चुन वितरण कार्यक्रम (शत प्रतिशत अनुदान) अन्तर्गत कृषि चुन वितरण गरिने भएको हुँदा, यस सूचना प्रकाशित मितिले १० (दश) दिन भित्र सम्पूर्ण कृषकहरूमा आ-आफ्नो वडा कार्यालयमा माग निवेदन पेश गर्नुहुन सम्बन्धित सबैको लागि यो सूचना प्रकाशित गरीएको छ ।

(नोट : गत आ.व. मा माटो परिक्षण गर्ने कृषकहरूको हकमा माटो परिक्षण रिपोर्ट र माटो परिक्षण नगराउने कृषकहरूको हकमा चुन लिन आँउदा अम्लिय पन परिक्षणको लागि माटोको नमूना लिएर आउनु पर्ने छ ।)

आवश्यक कागजातहरू :

१. नागरिकताको प्रतिलिपि
२. जग्गा धनिपुर्जा प्रमाण पत्रको प्रतिलिपि
३. तोकिएको ढाँचामा निवेदन

स्काई पोख्रेल

प्रमुख प्रशासकीय अधिकृत

अवगतार्थ :

श्रीमान् अध्यक्ष ज्यू/उपाध्यक्ष ज्यूको सचिवालय, याङवरक गाउँपालिका, थर्पु, पाँचथर ।

वोधार्थ :

श्री सूचना प्रविधि शाखा, गाउँपालिकाको फेसबुक पेज र वेबसाईटमा अपलोड गरिदिनु हुन ।

श्री सम्पूर्ण वडा कार्यालयहरू, सूचना टाँस गरी निवेदन संकलन गर्नुहुन ।

आवश्यक जानकारीको लागि सम्पर्क :

सुष्मा वन्जारा : ९८४३७५८१५१

युबराज माबो : ९८०७९८४७८८

"कृषि, वन, पर्यटन प्रवर्द्धन र समावेशी समाजको सृजनादिगो विकास र समृद्ध याङवरकको चाहना, समाजवाद उन्मुख,"

✉ yangwarakruralmun@gmail.com

🌐 www.facebook.com/yangwarak

🌐 www.yangwarakmunpanchthar.gov.np

☎ ०२४,४१००४८-०२४४१००४९

याडवरक गाँउपालिका
कोशी प्रदेश, पाँचथर
२०७३

मिति : २०८१/०८/.....

श्रीमान् प्रमुख प्रशासकीय अधिकृत ज्यु,
याडवरक गाँउपालिका, थर्पु पाँचथर।

विषय : कृषि चुन माग सम्बन्धमा।

महोदय,

प्रस्तुत विषयमा, याडवरक गाँउपालिकाको मिति : २०८१/०८/०७ गते प्रकाशित सूचना अनुसार शत प्रतिशत अनुदानमा वितरण हुने कृषि चुन के.जी. परिमाणमा मागको लागि यो निवेदन पेश गर्दछु।

निवेदक

नाम :

ठेगाना :

सम्पर्क नं. :

दस्तखत :



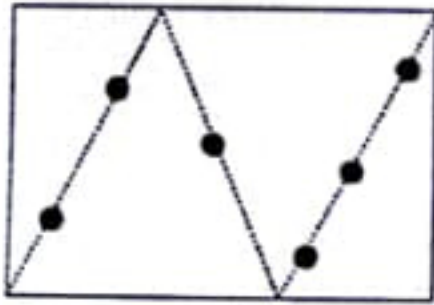
प्रदेश सरकार
भूमि व्यवस्था, कृषि तथा सहकारी मन्त्रालय
कृषि विकास निर्देशनालय
माटो तथा मल परिक्षण प्रयोगशाला
भुम्का, सुनसरी
प्रदेश नं. १

माटोको नमूना संकलन गर्ने तरिका

अन्न तथा तरकारी बालीका लागि

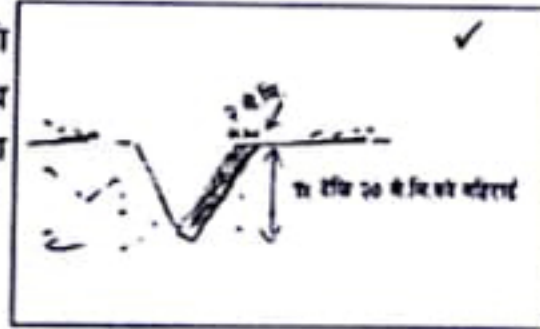
फलफूल बालीको लागि

एकै प्रकारको माटो (जस्तै रङ्ग, बनावट, भिरालो पना आदि) भएको जमिनबाट १ बटा नमूना तयार पार्ने।



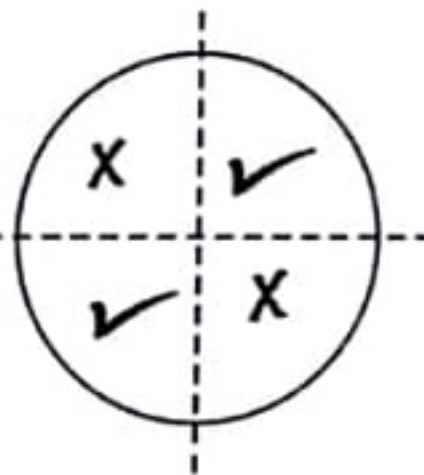
एउटा माटोको नमूना तयार गर्न १ रोपनीबाट कम्तीमा ५/६ ठाउँबाट माटोको नमूना लिनु पर्दछ।

प्रत्येक ठाउँमा १५ देखि २० से.मि. गहिरो 'V' आकारको खान्डाको एक भित्ताबाट माथि देखि तल सम्म एउटै मोटाइको माटोको नमूना लिने।




सबै खान्डाबाट संकलित माटोको नमूनालाई एकै ठाउँमा जम्मा गरेर राम्रोसंग मिसाउने।

यसरी जम्मा गरेको माटोबाट दुइ, फारपात जस्ता अनावश्यक चिजहरूलाई हटाई ४ बराबर भागमा बाँडी आमने सामनेको २ भाग हटाउने।



बाँकि रहेको २ भाग माटोलाई फेरी राम्रोसंग मिसाएर पुनः ४ भाग लगाई २ भाग राखि २ भाग हटाउने। यो क्रम माटोका नमूना करिब १-२ कें.जी. नभएसम्म दोहोर्याउने। आधा कें.जी माटोलाई उल्लेखित विवरण लेखि प्रयोगशालामा पठाउने।

फरक किसिमका माटो (जस्तै रङ्ग, बनावट, भिरालोपना आदि) भएको जमिनबाट छुट्टै छुट्टै नमूना तयार पार्ने।

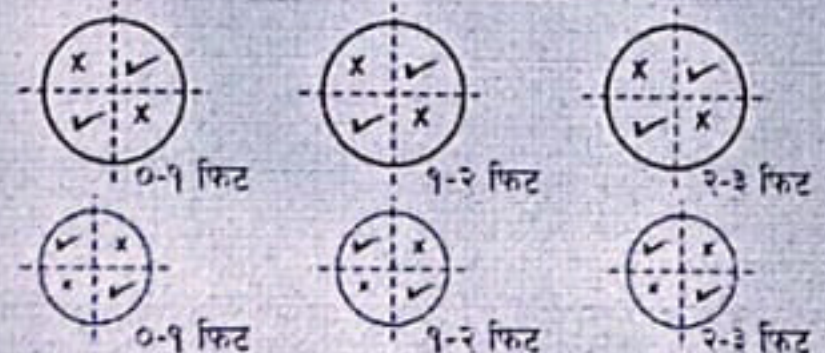


छनोट गरिएको जमिनबाट १ रोपनीबाट कम्तीमा एक बटा ३ फिट गहिरो खान्डाको छान्दो माटोको नमूना लिने। खान्डाको एक तर्फको भित्तामा माथिबाट तल तर्फ १, २, २, ३ फिट गहिरोमा चिनो लगाउने।

चिनो लगाएको भित्ताबाट छुट्टै छुट्टै भागमा ०-१, १-२ र २-३ फिटसम्मको माटोको नमूना संकलन गर्ने।



यसरी छुट्टै संकलन गरेको माटो प्रत्येकलाई छुट्टै-छुट्टै ४ भाग लगाई आमने सामनेको २ भाग हटाई २ भाग बाँकि राख्ने र यो क्रम माटो १-२ कें.जी. नभएसम्म दोहोर्याउने।



यसरी तयार गरेको माटोलाई सफा प्लाष्टिकको थैलामा राखि कृषकको नाम, ठेगाना, खेतको विवरण जमिनका गहिरोलाई खुलाइ नजिकको माटो परिक्षण प्रयोगशालामा लैजाने।

माटोको नमूना परिक्षण गर्न पठाउँदा निम्न अनुसारको विवरण हुनु पर्छ।

नाम : _____
ठेगाना : _____
खेतको नाम वा कि.नं. : _____
सगाउने बाली : _____
सिंचित वा असिंचित जग्गा : _____